

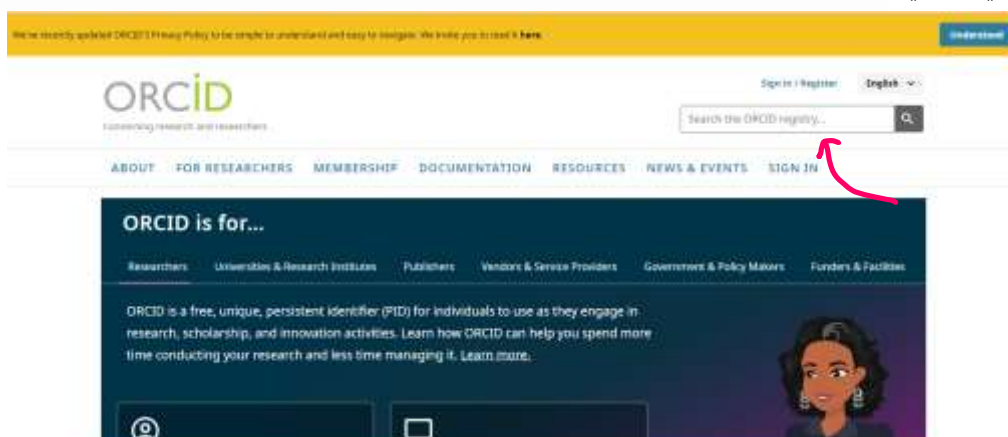


راهنمای گام به گام دریافت شناسه ارکید (ORCID) ORCID چیست؟

ORCID مختصر شده عبارت **Open Researcher and Contributor** به معنای شناسه محقق و مشارکت کننده ی آزاد است. علت انتخاب این نام از این قرار است، که ایده اصلی ارکید در سال ۲۰۰۹ توسط جمعی از پژوهشگران در آمریکا و کانادا، جهت حل و رفع یک ابهام درباره ی نام های مشابه محققین بنا نهاده شد. در واقع ارکید یک شناسه ۱۶ رقمی منحصر به فرد است که کلیه تولیدات یک پژوهشگر را در یکجا نمایش می دهد. در این سرویس، نویسندگان پس از تکمیل اطلاعات تحصیلی، استخدامی و پژوهشی خود، به جای ارسال روزمه و حتی جستجو از پایگاه های استنادی مثل وب آو ساینس و اسکوپوس از کد ORCID خود می توانند استفاده نمایند. ارکید با ماهیت فعلی در ۱۶ اکتبر سال ۲۰۱۲ با ترکیبی از هیئت مدیره قبلی و مدیران جدید به طور رسمی شروع به ثبت نام محققین و ارائه کد شناسایی ارکید به آنها نمود.

چگونه شناسه ORCID دریافت کنیم؟

برای گرفتن کد ارکید باید وارد سایت **ORCID.org** شوید. ورود و ثبت نام در این سایت برای عموم محققین سراسر دنیا آزاد است. صفحه ی اول سایت به شکل زیر برای شما باز خواهد شد. برای عضویت و ثبت نام روی گزینه ای که با فلش قرمز نشان داده شده، کلیک نمائید.




سپس در کنار پیغام «Don't have your ORCID id yet» بر گزینه **Register now** کلیک کنید.

We've recently updated ORCID's Privacy Policy to be simple to understand and easy to navigate. We invite you to read it [here](#).

ORCID
Connecting research and researchers

English

Search the ORCID registry



Sign in to ORCID

(Don't have your ORCID ID yet? [Sign up now](#))

Email or ORCID ID

What is your ORCID ID?

(An example: jrd@university.edu or 0000-9192-1234-5678)

Password


Your ORCID password

Sign in to ORCID

[Forgot your password or ORCID ID?](#)

OR

صفحه ی ثبت نام در ارکید مطابق شکل زیر برای شما باز خواهد شد. در این قسمت به ترتیب موارد فرم را پر کنید. و سپس گزینه NEXT را انتخاب کنید.



Create your ORCID iD

Step 1 of 5 - Names and emails

Per ORCID's [terms of use](#), you may only register for an ORCID ID for yourself. Already have an ORCID ID? [Sign in](#)

Your names

Given names

The names you most commonly go by

Family names (Optional)

Your family name or surname

Your email addresses

Primary email

The email address you use most

Confirm primary email

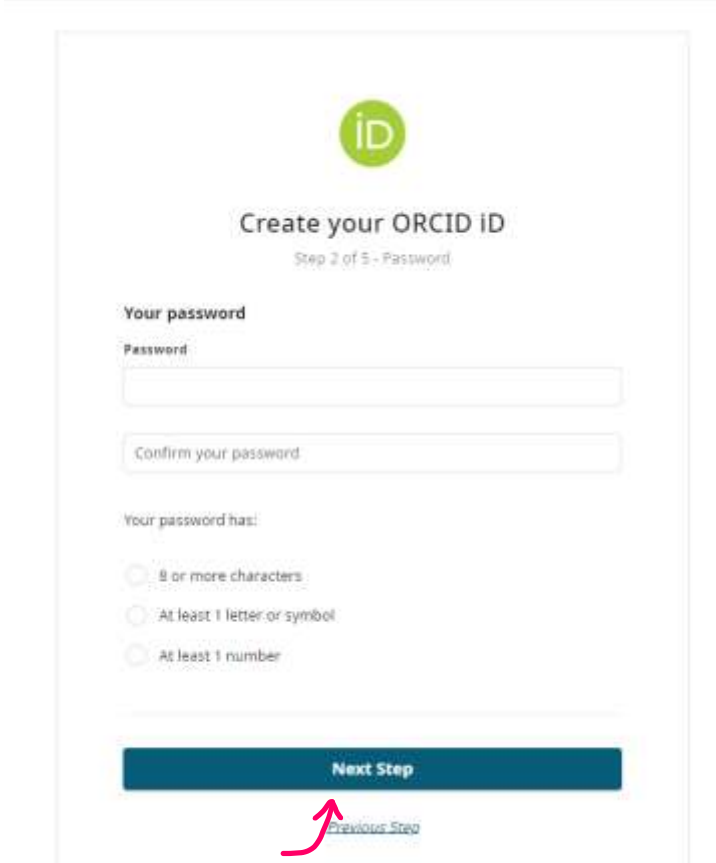
Additional email (Optional)

Add an additional email

Next Step

[Cancel registration](#)

در مرحله ی بعد مانند تصویر پایین کد رمز و تکرار آن را وارد نمایید. به همین منظور، باید یک رمز عبور که ترکیبی از حروف، اعداد و کاراکترها باشد، وارد کنید. سپس بر گزینه next کلیک کنید.



The screenshot shows a web form titled "Create your ORCID ID" with the subtitle "Step 2 of 5 - Password". It features a green circular logo with "ID" inside. The form includes two input fields: "Password" and "Confirm your password". Below these fields, there are three radio button options for password requirements: "8 or more characters", "At least 1 letter or symbol", and "At least 1 number". At the bottom of the form, there is a dark blue button labeled "Next Step" and a link labeled "Previous Step" with a red arrow pointing to it.

سپس انتخاب می کنید که چه افرادی نمایه ارکید شما را به روز یا مشاهده کنند. بسته به شرایط خود، یکی از سه گزینه موجود را انتخاب کنید. سپس باید با شرایط وبسایت ارکید نیز موافقت کنید.



Create your ORCID iD

Step 3 of 5 - Current employment

Adding a current employment affiliation helps distinguish you from other researchers with a similar name.

Current employment

Organization

Type your organization name نام سازمان خود را تایپ کنید

Department (Optional)

School, college or department گروه آموزشی

Role/Job title (Optional)

Your role or job in the organization نقش/عنوان شغلی

Start date (Optional)

شروع فعالیت

سال / ماه

Next Step

[Skip this step without adding an affiliation](#)

[Previous Step](#)

id

Create your ORCID iD

Step 4 of 5 - Visibility

Your ORCID iD connects with your ORCID record that can contain links to your research activities, affiliations, awards, other versions of your name, and more. You control this content and who can see it.

Visibility settings

By default, what visibility should be given to new items added to your ORCID Record?


- Everyone** (87% of users choose this)
Everyone can see these items.
- Trusted parties** (5% of users choose this)
Only people and organizations you've given permission.
- Only me** (8% of users choose this)
Items are private and only visible to you.

[More information on visibility settings.](#)

Next Step

[Previous Step](#)

در این قسمت باید یکی از تنظیماتی که مشخص کننده دسترسی افراد به صفحه حساب شما در اراکید است را مشخص نمایید.
گزینه ها عبارتند از همه – فقط افراد قابل اعتماد (افرادی که خود فرد انتخاب می کند) – فقط خودم



Create your ORCID iD

Step 5 of 5 - Terms and conditions

Tips & features email


We occasionally send out an email with information on new features and tips for getting the best out of your ORCID record.

1 I'd like to receive the ORCID tips & features email


Terms of Use

I consent to the [privacy policy](#) and [terms of use](#) and agree to my data being publicly accessible where marked as "Visible to Everyone".

I consent to my data being processed in the United States. [More information on how ORCID process your data.](#)

2 I'm not a robot 

Complete registration



۱. با تیک زدن در این قسمت، فرد موافقت خود را با قوانین و مقررات سایت اعلام می دارد.
 - می خواهم ایمیل نکات و ویژگی های ORCID را دریافت کنم
 - من با خط مشی رازداری و شرایط استفاده موافقت می کنم و موافقم که داده هایم در مواردی که به عنوان «قابل مشاهده برای همه» علامت گذاری شده است، به صورت عمومی قابل دسترسی باشد.
 - من با پردازش داده هایم در ایالات متحده موافقت می کنم. اطلاعات بیشتر در مورد نحوه پردازش داده های شما توسط ORCID.
۲. در این قسمت من ربات نیستم را تیک بزنید.

در پایان با ریجستر کردن، ثبت نام شما در ارکید به پایان می رسد و شما به صفحه اصلی حساب کاربری خود انتقال داده می شوید.

کد ارنکید شما


https://orcid.org/
0009-0009-9448-6145
[Provide your details](#)

Emails & domains

Email addresses



Verified email domains

No verified email domains


Websites & social links

Keywords

Countries

Thank you for registering with ORCID
We have sent verification messages to each of your registered email addresses. You will need to verify your primary email address before you can begin adding information manually to your ORCID record.
[Resend verification email](#)

Names

Name 

Biography Everyone

Activities Collapse all

Employment (1) Add Sort

Shahid Sedoughi University of Medical Sciences and Health Services, Yazd, IR Everyone

2014-06 to present 
Employment [Show more details](#)

Source 

Education and qualifications (0) Add

Add details about where you have studied and educational or professional qualifications you have been awarded. [Learn more about adding education or qualifications to your ORCID record](#)

گردآوری:
زهرا فیروزی جواهری